

- ABRUZZO
- BASILICATA
- CALABRIA
- CAMPANIA
- EMILIA-ROMAGNA
- FRIULI-VENEZIA GIULIA
- LAZIO
- LIGURIA
- LOMBARDIA
- MARCHE
- MOLISE**
- PIEMONTE
- PUGLIA
- SARDEGNA
- SICILIA
- TOSCANA
- TRENTINO-ALTO ADIGE
- UMBRIA
- VALLE D'AOSTA
- VENETO



# Molise

Nel 2025 la raccolta dei RAEE in Molise evidenzia la migliore variazione percentuale positiva a livello nazionale, invertendo la performance negativa registrata l'anno precedente. Il risultato pro capite si avvicina a quello italiano (6,22 kg/ab). La crescita dei volumi interessa entrambe le province, che raccolgono quantitativi di rifiuti elettronici dei raggruppamenti 1 e 3 superiori

alle rispettive medie nazionali (1,80 kg/ab e 0,65 kg/ab). La provincia di Isernia si distingue anche nella raccolta delle sorgenti luminose, con un valore pro capite superiore alla media nazionale (0,03 kg/ab); deve tuttavia incrementare i quantitativi di grandi bianchi e di piccoli elettrodomestici per raggiungere almeno il pro capite italiano.

Raccolta complessiva	Variazione 2025 vs 2024	Raccolta pro capite
<b>1.710 ton</b>	<b>+17,4%</b>	<b>5,91 kg/ab</b>

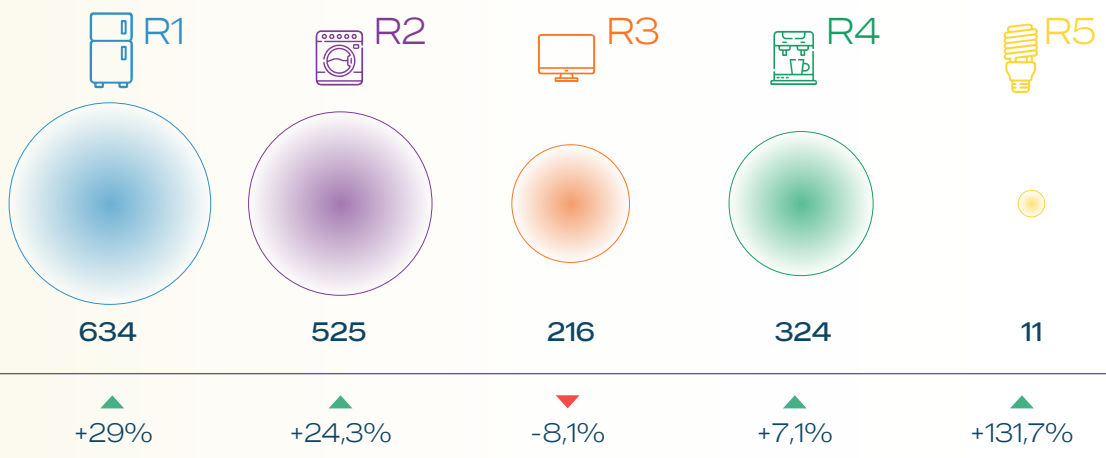
## Raccolta pro capite provincia per provincia

Province	kg/ab	Popolazione
Campobasso	6,31	209.988
Isernia	4,87	79.236






## Raccolta complessiva provincia per provincia

Province	Ton	2025 vs 2024
Campobasso	1.324	+14,7%
Isernia	386	+27,8%

## Raccolta per raggruppamento (ton)



## Raccolta per raggruppamento provincia per provincia (ton)

	 R1		 R2		 R3		 R4		 R5	
Province	Ton	25vs24	Ton	25vs24	Ton	25vs24	Ton	25vs24	Ton	25vs24
Campobasso	436	+14,9%	466	+26,2%	153	-8,4%	264	+12,4%	5	+45,8%
Isernia	198	+76,4%	59	+10,8%	62	-7,3%	60	-11%	6	+338,5%

## Incidenza nella raccolta per tipologia di sito di conferimento

Province	Centri di raccolta comunali	Luoghi di raggruppamento della distribuzione	Altro
Campobasso	70%	30%	-
Isernia	95,1%	4,9%	-
<b>Molise</b>	<b>75,6%</b>	<b>24,4%</b>	-

## Premi di efficienza riconosciuti ai gestori della raccolta

Province	€
Campobasso	107.350
Isernia	27.210
<b>Valore complessivo erogato</b>	<b>134.560</b>

