


2023 Rapporto RAEE

I dati ufficiali sulla raccolta
dei rifiuti elettronici in
Valle d'Aosta





Indice

- Pag. 05 ○ I risultati della raccolta
- Pag. 08 ○ Raccolta per raggruppamenti
- Pag. 09 ○ Siti di raccolta
- Pag. 10 ○ Premi di efficienza
- Pag. 10 ○ Ritiri per raggruppamento

Highlights

1.168 ton

Raccolta regionale
complessiva

-0,9%

Variazione 2023 vs 2022

9,47 kg/ab

Raccolta pro capite

I risultati della raccolta

Nel 2023 la Valle d'Aosta perde lo 0,9% dei volumi di raccolta rispetto al 2022, un calo inferiore rispetto a quello registrato a livello nazionale (-3,1%), e il dato pro capite (9,47 kg/ab) si conferma al secondo posto a livello italiano.

La performance positiva della regione è sostenuta in particolar modo dai quantitativi di RAEE avviati

a riciclo appartenenti ai raggruppamenti 2 e 4: ogni abitante avvia infatti a corretto smaltimento l'86,9% (circa 1,8 kg/ab) di grandi bianchi e il 101,5% (circa 1,3 kg/ab) di IT, Consumer Electronics e piccoli elettrodomestici in più rispetto ai valori medi nazionali: 2,07 kg/ab per R2 e 1,30 kg/ab per R4.

Classifica nazionale per raccolta pro capite (kg/ab)

Sardegna	9,56	Marche	6,09
Valle d'Aosta 	9,47	Molise	6,06
Toscana	8,10	Umbria	5,96
Liguria	8,09	Piemonte	5,44
Emilia Romagna	7,48	Lazio	5,26
Trentino Alto Adige	7,36	Calabria	4,95
Friuli Venezia Giulia	7,11	Sicilia	4,87
Veneto	6,75	Abruzzo	4,62
Basilicata	6,68	Puglia	4,58
Lombardia	6,30	Campania	3,00

Raccolta della provincia

Provincia	ton	Variazione 2023 vs 2022
Aosta	1.168	-0,9%



Raccolta pro capite della provincia

Provincia	kg/ab
Aosta	9,47



Raccolta per raggruppamenti



Raccolta per raggruppamento (ton)

Variazione 2023 vs 2022 (%)

Raccolta pro capite per raggruppamento (kg/ab)



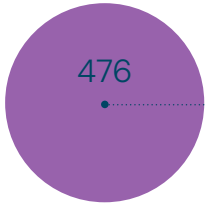
R1



+9,1% ↑



R2



-4,5% ↓



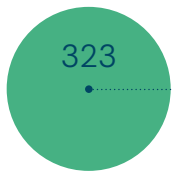
R3



-19,9% ↓



R4



+8,4% ↑



R5

6

-1,2% ↓



R1



1,88



R2



3,86



R3



1,06



R4



2,62



R5

0,05

Raccolta complessiva 1.168 ton

Raccolta pro capite 9,47 kg/ab

Popolazione 123.360 ab.

Siti di raccolta

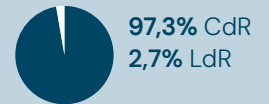
Valle d'Aosta

28

siti di cui

26	1	1
CdR	LdR	Altro

% Incidenza nella raccolta



Legenda

- CdR – Centri di raccolta comunali
- LdR – Luoghi di raggruppamento della distribuzione
- Altro – Altri servizi di ritiro

Raggruppamenti RAEE



R1

Apparecchi per lo scambio di temperatura con fluidi



R2

Altri grandi bianchi



R3

TV e monitor



R4

IT, Consumer Electronics, apparecchi di illuminazione privati delle sorgenti luminose, PED e altro



R5

Sorgenti luminose

Premi di efficienza

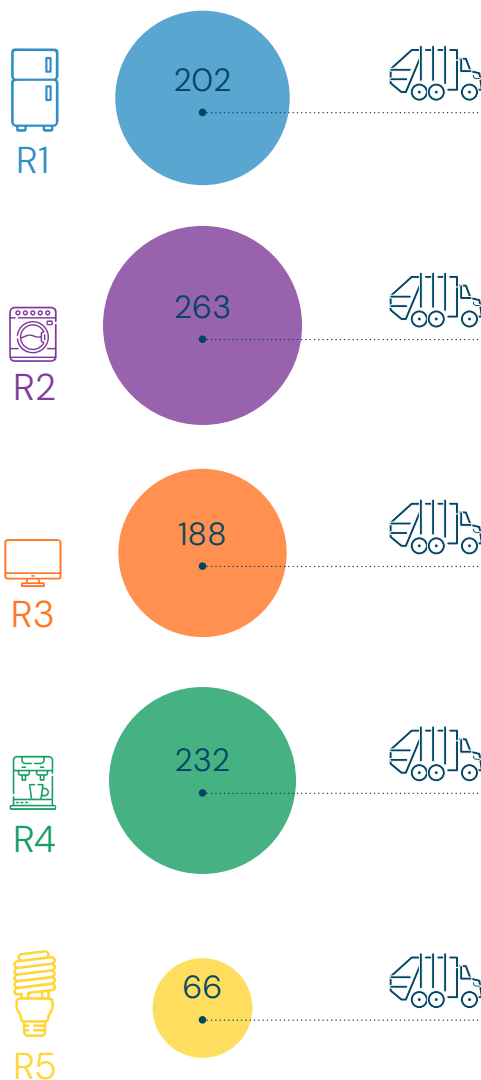
I produttori di AEE, tramite i Sistemi Collettivi, mettono a disposizione dei gestori dei siti di raccolta dei contributi economici finalizzati a favorire il miglioramento della raccolta dei RAEE.

Questi importi ("premi di efficienza") vengono erogati al verificarsi di condizioni specifiche stabilite negli Accordi di programma siglati tra le parti. In particolare, viene premiato il livello qualitativo e quantitativo dei RAEE nei ritiri eseguiti.

60.671 €

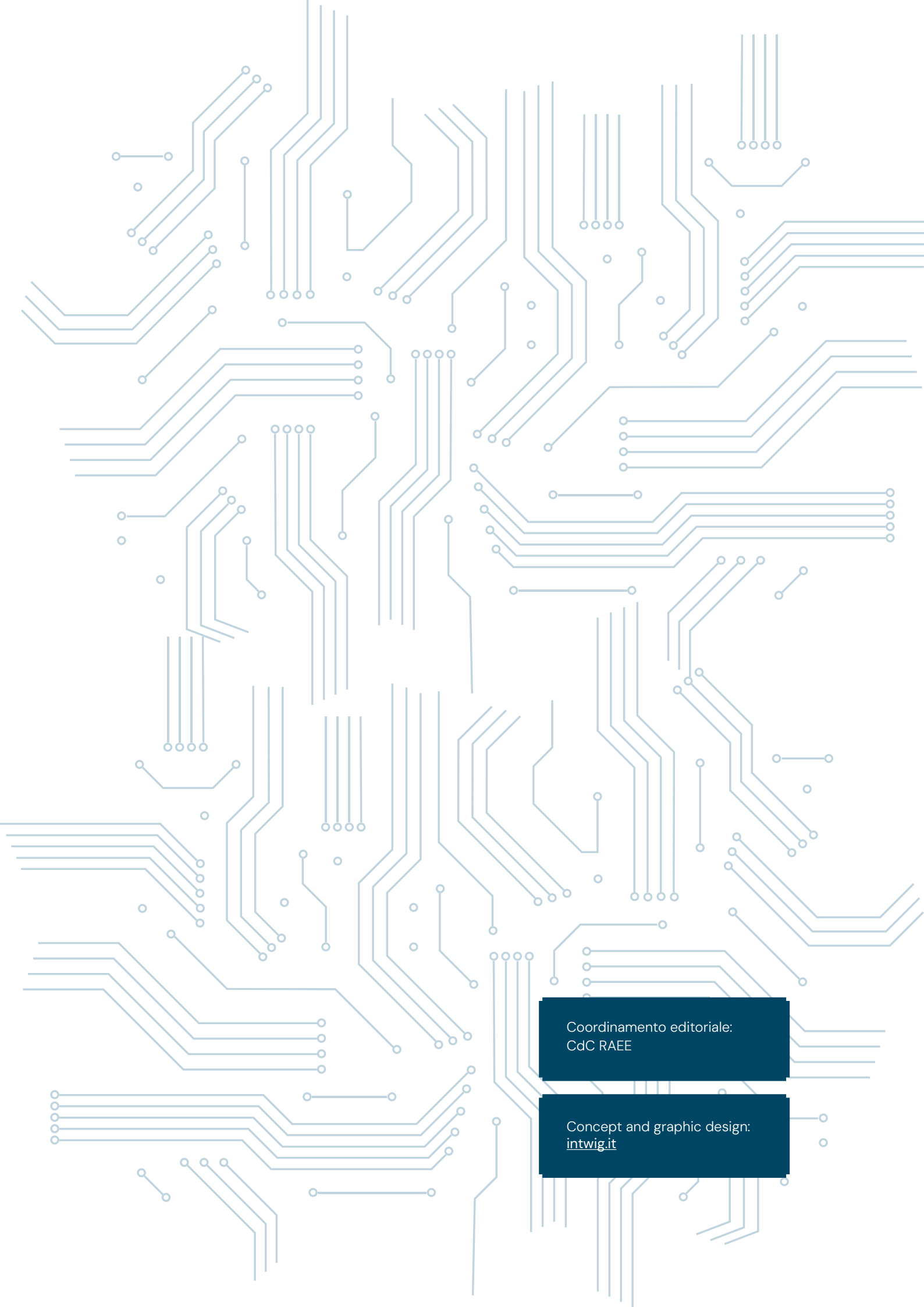
Totale risorse economiche erogate nella regione

Ritiri per raggruppamento



951

Trasporti complessivi dei RAEE dai siti di raccolta agli impianti di trattamento effettuati nell'ambito del sistema



Coordinamento editoriale:
CdC RAEE

Concept and graphic design:
intwig.it



CENTRO DI COORDINAMENTO
RAEE

cdcraee.it